














Серия **МФ**


Осевые вентиляторы с низким уровнем шума и энергопотреблением для вытяжной вентиляции

- Тип двигателя: АС
- Материал корпуса: Пластик
- Таймер: Таймер выключения
- Датчик влажности

Модельный ряд	Размер подключаемого воздуховода, мм	Максимальный расход воздуха, м ³ /час	Уровень звукового давления LpA на расстоянии 3 м, дБ(А)	Шнурковый выключатель	Датчик влажности	Таймер	Потребляемая мощность, Вт
 100 МФ	100	90	29	✗	✗	✗	8
 100 МФ Т	100	90	29	✗	✗	✓	8
 100 МФ Л	100	90	29	✗	✗	✗	8
 100 МФ ТН	100	90	29	✗	✓	✓	8
 100 МФ ТН Л	100	90	29	✗	✓	✓	8
 100 МФ В Л	100	90	29	✓	✗	✗	8

 125 MΦ	125	160	34	×	×	×	18
 150 MΦ	150	255	35	×	×	×	28
 150 MΦ Duo	150	300	35	×	×	×	21
 150 MΦ В Л	150	255	35	✓	×	×	28
 150 MΦ Л	150	255	35	×	×	×	28
 150 MΦ Т	150	255	35	×	×	✓	28
 150 MΦ Т Л	150	255	35	×	×	✓	28