











## Серия МПА



Приточные установки производительностью до 6500 м<sup>3</sup>/ч в компактном звуко- и теплоизолированном корпусе с водяным или электронагревателем

- Фильтр: G4
- Шумоизоляция
- Тип двигателя: АС
- Догрев: Водяной
- Управление: Пульт ДУ
- Материал корпуса: Оцинкованная сталь

Модельный ряд	Размер подключаемого воздуховода, мм	Скорость	Максимальное напряжение питания, В	Номинальная мощность, Вт	Максимальный расход воздуха, м <sup>3</sup> /час	Уровень звукового давления LpA на расстоянии 3 м, дБ(А)
 МПА 800 E1 LCD	400x200	1	230	245	800	35
 МПА 1200 E3 LCD	400x200	1	400	410	1200	38
 МПА 1800 E3 LCD	500x250	1	400	490	2000	40
 МПА 2500 E3 LCD	500x300	1	400	650	2500	45
 МПА 3200 E3 LCD	600x300	1	400	1270	3200	53
 МПА 3500 E3 LCD	600x350	1	400	1270	3500	53

 МПА 800 В LCD	400x200	1	230	245	750	35
 МПА 1200 В LCD	400x200	1	230	410	1200	38
 МПА 1800 В LCD	500x250	1	230	490	1870	40
 МПА 2500 В LCD	500x300	1	230	650	2150	45
 МПА 3200 В LCD	600x300	1	400	1270	3000	53
 МПА 3500 В LCD	600x350	1	400	1270	3250	53
 МПА 5000 В LCD	800x500	1	400	1800	6500	55