






## Серия **ПА**



Подвесные приточные установки в компактном звуко- и теплоизолированном корпусе с водяным или электронагревателем

- Фильтр: G4 (F7 option)
- Шумоизоляция
- Тип двигателя: АС
- Догрев: Водяной
- Управление: Пульт ДУ
- Материал корпуса: Оцинкованная сталь

Модельный ряд	Размер подключаемого воздуховода, мм	Скорость	Максимальное напряжение питания, В	Номинальная мощность, Вт	Максимальный расход воздуха, м <sup>3</sup> /час	Уровень звукового давления LpA на расстоянии 3 м, дБ(А)
 ПА 01 E LCD	400x200	1	400	320	1275	51
 ПА 02 E LCD	500x300	1	400	620	2500	54
 ПА 03 E LCD	600x350	1	400	1330	3350	57
 ПА 01 B2 LCD	400x200	1	400	320	1200	51
 ПА 01 B4 LCD	400x200	1	400	320	1200	51
 ПА 02 B2 LCD	500x300	1	400	620	2350	54

 ПА 02 B4 LCD	500x300	1	400	620	2350	54
 ПА 03 B2 LCD	600x350	1	400	1330	3260	57
 ПА 03 B4 LCD	600x350	1	400	1330	3260	57
 ПА 04 B2 LCD	700x400	1	400	2300	4100	75
 ПА 04 B3 LCD	700x400	1	400	2300	4100	75