





Серия **ПФ**


Осевые вентиляторы для вытяжной вентиляции с производительностью до 342 м³/ч

- Тип двигателя: АС
- Материал корпуса: Пластик

Модельный ряд	Размер подключаемого воздуховода, мм	Максимальный расход воздуха, м ³ /час	Уровень звукового давления LpA на расстоянии 3 м, дБ(А)	Потребляемая мощность, Вт
 100 ПФ	100	98	34	14
 100 ПФ Л	100	98	34	
 100 ПФ пресс	100	99	38	16
 100 ПФ турбо	100	120	40	16
 125 ПФ	125	185	35	16
 125 ПФ пресс	125	188	39	24

 125 ПФ турбо	125	230	42	24
 150 ПФ	150	292	38	24
 150 ПФ пресс	150	304	40	29
 150 ПФ турбо	150	342	42	29