









Серия **ПФ1**


Осевые вентиляторы для вытяжной вентиляции

- Тип двигателя: АС
- Материал корпуса: Пластик
- Таймер: Таймер выключения

Модельный ряд	Размер подключаемого воздуховода, мм	Максимальный расход воздуха, м <sup>3</sup> /час	Уровень звукового давления LpA на расстоянии 3 м, дБ(А)	Таймер	Потребляемая мощность, Вт
 100 ПФ1	100	100	33	✗	14
 100 ПФ1 Т	100	100	33	✓	
 100 ПФ1 пресс	100	101	38	✗	16
 100 ПФ1 турбо	100	122	39	✗	16
 125 ПФ1	125	190	35	✗	16
 125 ПФ1 пресс	125	190	39	✗	24

 125 Φ1 τυρβο	125	232	42	✕	24
 150 Φ1	150	299	38	✕	24