



















Серия **Квайт-Майлд**



Вытяжные осевые вентиляторы Квайт-Майлд отличаются низким уровнем шума и высокой продуктивностью работы

- Тип двигателя: АС
- Материал корпуса: Пластик
- Таймер: Таймер выключения
- Датчик влажности
- Датчик движения

Модельный ряд	Размер подключаемого воздуховода, мм	Номинальная мощность, Вт	Максимальный расход воздуха, м ³ /час	Уровень звукового давления LpA на расстоянии 3 м, дБ(А)	Датчик движения	Шнурковый выключатель	Датчик влажности	Таймер
 Квайт-Майлд 100	100	7.5	97	25	✗	✗	✗	✗
 Квайт-Майлд 100 Т	100	7.5	97	25	✗	✗	✗	✓
 Квайт-Майлд 100 ТН	100	7.5	97	25	✗	✗	✓	✓
 Квайт-Майлд 100 ТР	100	7.5	97	25	✓	✗	✗	✓
 Квайт-Майлд 100 Дуо	100	7	90	25	✗	✗	✗	✗
 Квайт-Майлд 100 Дуо В	100	7	90	25	✗	✓	✗	✗
 Квайт-Майлд 100 Дуо Т	100	7	90	25	✗	✗	✗	✓
 Квайт-Майлд 100 Дуо ТН	100	7	90	25	✗	✗	✓	✓

 Квайт-Майлд 125	125	17	185	32	✗	✗	✗	✗
 Квайт-Майлд 125 Т	125	17	185	32	✗	✗	✗	✓
 Квайт-Майлд 125 TH	125	17	185	32	✗	✗	✓	✓
 Квайт-Майлд 125 VTH	125	17	185	32	✗	✓	✓	✓
 Квайт-Майлд 125 TP	125	17	185	32	✓	✗	✗	✓
 Квайт-Майлд 125 Duo	125	13.5	170	32	✗	✗	✗	✗
 Квайт-Майлд 125 Duo Т	125	13.5	170	32	✗	✗	✗	✓
 Квайт-Майлд 150	150	19	315	33	✗	✗	✗	✗
 Квайт-Майлд 150 Т	150	19	315	33	✗	✗	✗	✓
 Квайт-Майлд 150 TH	150	19	315	33	✗	✗	✓	✓