













Серия **Стрим ЕС**



Канальные вентиляторы смешанного типа в шумо- и теплоизолированном корпусе с ЕС-двигателем

- Шумоизоляция
- Тип двигателя: ЕС
- Тип крыльчатки: Смешанный
- Материал корпуса: Пластик
- Управление: Встроенный регулятор скорости

Модельный ряд	Размер подключаемого воздуховода, мм	Номинальная мощность, Вт	Максимальный расход воздуха, м ³ /час	Кабель подключения с сетевой вилкой	Датчик температуры
 Стрим 100/125 ЕС С (100 патрубков)	100	39	295	✗	✗
 Стрим 100/125 ЕС С (100 патрубков) Ун	100	39	295	✗	✓
 Стрим 100/125 ЕС С (100 патрубков) Р	100	39	295	✓	✗
 Стрим 100/125 ЕС С (100 патрубков) П	100	39	295	✓	✗
 Стрим 100/125 ЕС С (125 патрубков)	125	39	450	✗	✗
 Стрим 100/125 ЕС С (125 патрубков) Ун	125	39	450	✓	✓
 Стрим 100/125 ЕС С (125 патрубков) Р	125	39	450	✓	✗

 Стрим 100/125 ЕС С (125 патрубок) П	125	39	450	×	×
 Стрим 150/160 ЕС	150/160	55	600	×	×
 Стрим 150/160 ЕС УН	150/160	55	600	✓	✓
 Стрим 150/160 ЕС Р	150/160	55	600	✓	×
 Стрим 150/160 ЕС П	150/160	55	600	×	×