







Серия **ТТ Сайлент-М ЕС**

Канальные вентиляторы смешанного типа в шумоизолированных корпусах с ЕС-двигателями

- Шумоизоляция
- Тип двигателя: ЕС
- Тип крыльчатки: Смешанный
- Управление: Встроенный регулятор скорости



Модельный ряд	Размер подключаемого воздуховода, мм	Номинальная мощность, Вт	Максимальный расход воздуха, м ³ /час	Кабель подключения с сетевой вилкой	Датчик температуры
 ТТ Сайлент-М 100 ЕС	100	30	300	×	×
 ТТ Сайлент-М 125 ЕС	125	40	450	×	×
 ТТ Сайлент-М 150 ЕС	150	55	600	×	×
 ТТ Сайлент-М 160 ЕС	160	55	600	×	×
 ТТ Сайлент-М 200 ЕС	200	123	1040	×	×
 ТТ Сайлент-М 250 ЕС	250	169	1285	×	×

 ТТ Сайлент-М 315 ЕС	315	284	1970	✗	✗
 ТТ Сайлент-М 100 ЕС P1	100	30	300	✓	✗
 ТТ Сайлент-М 100 ЕС П	100	30	300	✓	✗
 ТТ Сайлент-М 100 ЕС У	100	30	300	✓	✓
 ТТ Сайлент-М 100 ЕС Ун	100	30	300	✓	✓
 ТТ Сайлент-М 125 ЕС P1	125	40	450	✓	✗
 ТТ Сайлент-М 125 ЕС П	125	40	450	✓	✗
 ТТ Сайлент-М 125 ЕС У	125	40	450	✓	✓
 ТТ Сайлент-М 125 ЕС Ун	125	40	450	✓	✓
 ТТ Сайлент-М 150 ЕС P1	150	55	600	✓	✗
 ТТ Сайлент-М 150 ЕС П	150	55	600	✓	✗
 ТТ Сайлент-М 150 ЕС У	150	55	600	✓	✓
 ТТ Сайлент-М 150 ЕС Ун	150	55	600	✓	✓
 ТТ Сайлент-М 160 ЕС P1	160	55	600	✓	✗

 ТТ Сайлент-М 160 ЕС П	160	55	600	✓	✗
 ТТ Сайлент-М 160 ЕС У	160	55	600	✓	✓
 ТТ Сайлент-М 160 ЕС Ун	160	55	600	✓	✓
 ТТ Сайлент-М 200 ЕС P1	200	123	1040	✓	✗
 ТТ Сайлент-М 200 ЕС П	200	123	1040	✓	✗
 ТТ Сайлент-М 200 ЕС У	200	123	1040	✓	✓
 ТТ Сайлент-М 200 ЕС Ун	200	123	1040	✓	✓
 ТТ Сайлент-М 250 ЕС P1	250	169	1285	✓	✗
 ТТ Сайлент-М 250 ЕС П	250	169	1285	✓	✗
 ТТ Сайлент-М 250 ЕС У	250	169	1285	✓	✓
 ТТ Сайлент-М 250 ЕС Ун	250	169	1285	✓	✓
 ТТ Сайлент-М 315 ЕС P1	315	284	1970	✓	✗
 ТТ Сайлент-М 315 ЕС П	315	284	1970	✓	✗
 ТТ Сайлент-М 315 ЕС У	315	284	1970	✓	✓

 ТТ Сайлент-М 315 ЕС Ун	315	284	1970	✓	✓
--	-----	-----	------	---	---