


















## Серия **ВКМ**



Канальные центробежные вентиляторы в стальном корпусе

- Тип двигателя: АС
- Тип крыльчатки: Центробежный назад загнутые лопатки
- Материал корпуса: Сталь с полимерным покрытием

Модельный ряд	Размер подключаемого воздуховода, мм	Номинальная мощность, Вт	Максимальный расход воздуха, м <sup>3</sup> /час
 ВКМ 100	100	60	279
 ВКМ 100 Б	100	45	233
 ВКМ 125	125	64	360
 ВКМ 125 Б	125	47	326
 ВКМ 150	150	100	580
 ВКМ 160	160	99	567
 ВКМ 200	200	135	1070

 BKM 250	250	194	1420
 BKM 250 E	250	95	900
 BKM 315	315	171	1440
 BKM 355 B	355	233	2250
 BKM 400	400	460	3090
 BKM 450	450	665	5300
 BKMC 150	150	127	710
 BKMC 160	160	121	690
 BKMC 200	200	193	1150
 BKMC 315	315	295	1920