







## Серия **ВКП ЕС**



Центробежные вентиляторы для прямоугольных каналов

- Тип двигателя: ЕС
- Тип крыльчатки: Центробежный назад загнутые лопатки
- Материал корпуса: Оцинкованная сталь

Модельный ряд	Размер подключаемого воздуховода, мм	Номинальная мощность, Вт	Максимальный расход воздуха, м <sup>3</sup> /час
 ВКП 300x150 Л1 ЕС	300x150	101	665
 ВКП 300x150 М1 ЕС	300x150	97	565
 ВКП 400x200 Л1 ЕС	400x200	192	1190
 ВКП 400x200 М1 ЕС	400x200	91	810
 ВКП 500x250 Л1 ЕС	500x250	555	2480
 ВКП 500x250 М1 ЕС	500x250	252	1590
 ВКП 500x300 Л1 ЕС	500x300	553	2700

 ВКП 600x300 М1 ЕС	600x300	326	2545
 ВКП 600x350 ЛЗ ЕС	600x350	1308	4290
 ВКП 600x350 М1 ЕС	600x350	361	2815
 ВКП 700x400 ЛЗ ЕС	700x400	2748	6810
 ВКП 700x400 М1 ЕС	700x400	795	5710
 ВКП 800x500 ЛЗ ЕС	800x500	2925	8535
 ВКП 800x500 МЗ ЕС	800x500	2025	8395
 ВКП 900x500 ЛЗ ЕС	900x500	3429	11190
 ВКП 1000x500 ЛЗ ЕС	1000x500	3429	11190
 ВКП 600x300 Л1 ЕС	600x300	425	3060