















## Серия ВКП (для прямоугольных каналов)

Центробежные вентиляторы для прямоугольных каналов

- Тип двигателя: АС
- Тип крыльчатки: Центробежный назад загнутые лопатки
- Материал корпуса: Оцинкованная сталь



Модельный ряд	Размер подключаемого воздуховода, мм	Номинальная мощность, Вт	Максимальный расход воздуха, м <sup>3</sup> /час
 ВКП 2E 400x200	400x200	138	930
 ВКП 2E 500x250	500x250	305	1720
 ВКП 4Д 1000x500	1000x500	4300	15000
 ВКП 4Д 500x300	500x300	136	1380
 ВКП 4Д 600x300	600x300	230	2530
 ВКП 4Д 600x350 (3~ 400 Y)	600x350	380	2660

 BKП 4Д 600x350 (3~ 400 Δ)	600x350	510	2970
 BKП 4Д 700x400	700x400	828	5580
 BKП 4Д 800x500	800x500	1508	7800
 BKП 4E 500x300	500x300	140	1700
 BKП 4E 600x300	600x300	220	2470
 BKП 4E 600x350	600x350	470	2950
 BKП 6Д 1000x500	1000x500	1198	10500
 BKПС 4E 600x350	600x350	447	4070