















Серия ВШ



Канальные центробежные вентиляторы с назад загнутыми лопатками в звуко- и теплоизолированном корпусе

- Шумоизоляция
- Тип двигателя: АС
- Тип крыльчатки: Центробежный назад загнутые лопатки
- Материал корпуса: Алюцинк

Модельный ряд	Размер подключаемого воздуховода, мм	Номинальная мощность, Вт	Максимальный расход воздуха, м ³ /час
 ВШ 355-4Д	355	230	2660
 ВШ 355-4Е	355	245	2890
 ВШ 400-4Д	400	515	3950
 ВШ 400-4Е	400	480	3750
 ВШ 450-4Д	450	740	5700
 ВШ 450-4Е	450	680	5630
 ВШ 500-4Д	500	1430	7940

 ВШ 500-4Е	500	1300	7330
 ВШ 560-4Д	560	2380	11340
 ВШ 560-6Д	560	780	7970
 ВШ 630-4Д	630	3310	15170
 ВШ 630-6Д	630	1310	12030
 ВШ 630С-4Д	630	4250	16870
 ВШ 710-6Д	710	2000	15830