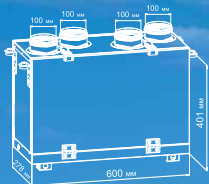


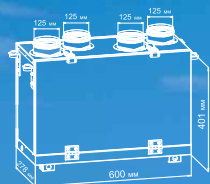
МОДЕЛИ ПРИТОЧНЫХ УСТАНОВОК ВУТ МИНИ

Устройство **ВУТ мини** готово к работе. Необходимо лишь смонтировать воздуховоды и установить решетки на приток и вытяжку воздуха. Для этого Вам понадобятся круглые воздуховоды и принадлежности диаметром 100 мм для серии **ВУТ 200 мини** и диаметром 125 мм для **ВУТ 300 мини**.

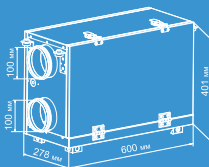
ВУТ 200 В мини



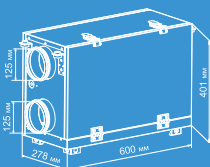
ВУТ 300 В мини



ВУТ 200 Г мини



ВУТ 300 Г мини



Кроме этого, мы предлагаем большое разнообразие других приточных установок для различных типов помещений. Подробную информацию смотрите на сайте www.ventilation-system.com или обращайтесь к нашему дистрибьютору.

ВЕНТС ВПА



ВЕНТС МПА



ВЕНТС ВУТ Г



ВЕНТС ВУТ ЭГ



ПРОСТОЙ И БЫСТРЫЙ МОНТАЖ



* Более подробную информацию по установке см. в руководстве по эксплуатации ** см. перечень необходимых принадлежностей в комплектации

Приточная установка ВУТ мини поставляется готовой к работе. В комплект входит упаковка и руководство по эксплуатации. Возможна поставка регулятора скорости (РС) в комплекте.



Выберите место для монтажа приточной установки ВУТ мини и установите ее.



Подсоедините воздуховоды нужного диаметра. Рекомендуем использовать воздуховоды Алювент (Поливент, Изовент, Пластивент) диаметром 100 мм для ВУТ 200 мини и диаметром 125 мм для ВУТ 300 мини. Закрепите воздуховоды на патрубках с помощью зажимных хомутов соответствующего размера (X 100, X 125).



Смонтируйте систему воздуховодов в помещении на приток и на вытяжку воздуха. Не забудьте подключить систему для отвода конденсата (см.руководство по эксплуатации).



Подсоедините воздуховоды к вентиляционной решетке и закрепите решетку.



Подсоедините приточную установку ВУТ мини к электрической сети, включите ее и регулируйте интенсивность вентиляции при помощи регулятора (возможна поставка в комплекте).

ЧТО НЕОБХОДИМО ДЛЯ МОНТАЖА

Мы позаботились о Вашем времени и подобрали перечень самых необходимых принадлежностей для монтажа **ВУТ мини**. Сделайте самостоятельно необходимые расчеты исходя из размеров помещения, отметьте в таблице количество элементов и нужную длину воздуховодов.

	ВУТ 200 Г <input type="text"/>		ВУТ 300 Г <input type="text"/>
	ВУТ 200 В <input type="text"/>		ВУТ 300 В <input type="text"/>
	А 100 ВРФ <input type="text"/>		А 125 ВРФ <input type="text"/>
	MB 100 ПФ <input type="text"/>		MB 125 ПФ <input type="text"/>
	X 100 <input type="text"/>		X 125 <input type="text"/>
	Алювент 100 <input type="text"/>		Алювент 125 <input type="text"/>
	131 <input type="text"/>		232 <input type="text"/>
	121 <input type="text"/>		222 <input type="text"/>
	111 <input type="text"/>		212 <input type="text"/>
	MB 102 В <input type="text"/>		MB 122 В <input type="text"/>
	MB 100 ВЖ <input type="text"/>		MB 120 ВЖ <input type="text"/>

www.ventilation-system.com



ЭНЕРГОСБЕРЕГАЮЩАЯ ВЕНТИЛЯЦИЯ



ВУТ мини

ОПТИМАЛЬНОЕ РЕШЕНИЕ ПРИ МИНИМАЛЬНЫХ РАЗМЕРАХ

- ✓ ДОСТУПНАЯ ЦЕНА
- ✓ НИЗКОЕ ЭНЕРГОПОТРЕБЛЕНИЕ
- ✓ КОМПАКТНОСТЬ
- ✓ БЕСШУМНОСТЬ
- ✓ ПРОСТОЙ МОНТАЖ
- ✓ ЭФФЕКТИВНОСТЬ ВОЗВРАТА ТЕПЛА ДО 85%



Идеальный климат в Вашем доме!



ЗАЧЕМ ВАМ ЭТО НУЖНО?

ВОЗДУХ – ЭТО ЖИЗНЬ, СВЕЖИЙ ВОЗДУХ – ЭТО ЗДОРОВАЯ ЖИЗНЬ.

Недостаточно только вдыхать и выдыхать, нам необходим именно свежий воздух, чтобы наша жизнь была избавлена от проблем, связанных с головной болью, плохим самочувствием, астмой, аллергией, плохой кожей и др. Похожие проблемы могут возникнуть и у нашего дома. Грибок, пыль, плесень наносят вред не только самому зданию, но и тем, кто живет и работает в «зараженных» помещениях.


Недостаточный воздухообмен является одной из основных проблем городских жителей. Но существует и другой немаловажный аспект - энергосбережение и защита окружающей среды.

ЭКОНОМИТЬ ИЛИ ТРАТИТЬ? БЕРЕЧЬ ИЛИ НЕ БЕРЕЧЬ?

С каждым днем растут цены на энергоносители, растет потребление электроэнергии, что ведет не только к увеличению наших затрат на коммунальные услуги, но и влияет на окружающую среду, ухудшается экологическая обстановка.

Уменьшая «отопление улицы», мы можем экономить до 1.3 Евро/час (статистические данные по Европейскому союзу) и можем помочь нашей планете дышать полной грудью. Эффективная вентиляция помещения поможет нам избежать постоянного вдыхания вредных испарений различных материалов, окружающих нас в повседневной жизни.

Современные строительные нормы требуют серьезной термоизоляции и наличие вентиляции является обязательным условием для любого помещения – будь-то подвал частного дома или торговый центр. Вентс предлагает Вам очень просто решить эту проблему. Оптимальное и современное решение имеет свое название – теплообменная установка ВУТ мини.



- приток теплого и свежего воздуха;
- избавление от загрязненного воздуха;
- очистка воздуха от пыли и грязи;
- устранение сырости;
- улучшение качества воздуха;
- отсутствие «уличного» шума;
- низкие эксплуатационные затраты;
- низкое потребление энергии (почти как простая лампа освещения);
- экономию электроэнергии до 7600 кВт во время отопительного сезона;
- бесшумная работа;

ЧТО ВЫБРАТЬ?

Приточную установку серии **ВУТ мини** вы можете применить для вентиляции квартиры, салона красоты, тренажерного зала, прачечной, небольшого офиса, магазина и т.д.

Компактные размеры установки **ВУТ мини** дают Вам возможность установить ее где угодно – за подвесным потолком, на чердаке, на балконе, в подвале и т.д. и т.п. А горизонтальное или вертикальное исполнение дают безграничные возможности для установки.

При выборе приточной установки необходимо учесть площадь помещения/квартиры. В среднем, мы можем Вам рекомендовать*



ВУТ 200 мини, если площадь помещения до 70 кв.м

ВУТ 300 мини, если площадь помещения до 115 кв.м

КАК РАБОТАЕТ ВУТ МИНИ?

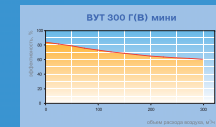
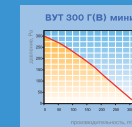
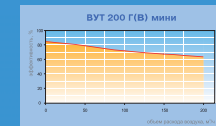
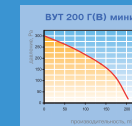
Все очень просто. Смонтируйте установку и достаточно простую систему воздуховодов. Включите систему.



Весь процесс передачи тепла от воздуха из помещения поступающему воздуху с улицы происходит в теплообменнике, благодаря чему можно избежать дополнительных расходов на отопление в холодное время года и обеспечить постоянный приток чистого свежего воздуха, а пульс управления поможет Вам регулировать интенсивность вентиляции.

ТЕХНИЧЕСКИЕ ХАРАКТЕРИСТИКИ

Тип	Производительность, м³/час	Давление, Па	Напряжение питания, при 50 Гц, В	Температура окр. среды, °С (max)	Уровень шума, дБА, 3 м	Частота вращения, об/мин	Потребляемый ток, А	Максимальная мощность вентилятора, Вт
ВУТ 200 Г (В) мини	200	300	230	-25 +50	24-45	2500	0.52	2x58
ВУТ 300 Г (В) мини	300	300	230	-25 +50	28-47	2500	0.52	2x58



* Для детального расчета индивидуального проекта обратитесь в специализированную организацию