

Серия MB 350



Модификации решеток

Базовая модель: **MB 350**



- Для монтажа в дверях ванных комнат, туалетов, кухонь и т.п.
- Минимальная толщина дверного полотна – 32 мм.
- Необходимый вырез в двери для **MB 350** – 95*334 мм.
- **MB 350 с** – модель с защитной сеткой от насекомых.

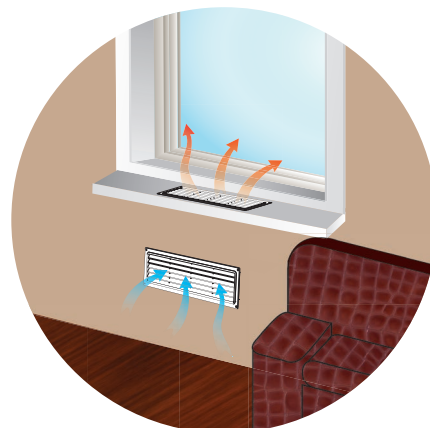
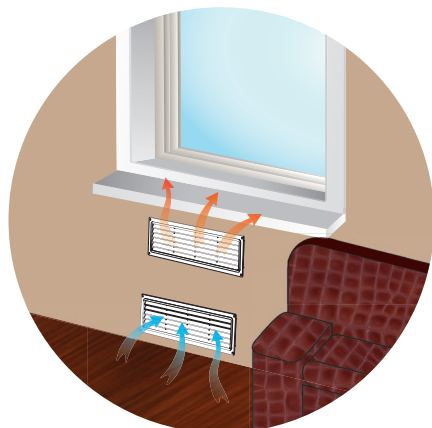

Модель с регулятором расхода воздуха (P): **MB 350 P**



- Для монтажа в дверях ванных комнат, туалетов, кухонь и т.п.
- Минимальная толщина дверного полотна – 32 мм.
- Необходимый вырез в двери для **MB 350 P** – 95*334 мм.
- **MB 350 Pс** – модель с подвижной заслонкой для регулировки расхода воздуха и с защитной сеткой от насекомых.

Габаритные размеры

| Модель | Размеры, мм | | Площадь живого сечения, м ² |
|----------|-------------|-----|--|
| | H | L | |
| MB 350 | 130 | 368 | 0,014 |
| MB 350 P | 130 | 368 | 0,0095 |



Применение

- Для монтажа в дверях ванных комнат, туалетов, кухонь и т.д.
- Может устанавливаться в подоконники для правильного распределения теплого воздуха от батарей центрального отопления.
- Способствует правильной циркуляции воздуха внутри помещений.

Конструкция

- Изготавливается из высококачественного пластика.
- Может иметь различные цветовые исполнения.
- Крепление с помощью шурупов непосредственно к дверному полотну или подоконнику.
- Может оснащаться защитной сеткой от насекомых или подвижной заслонкой для регулировки расхода воздуха.

Варианты цветового исполнения

