

Серия МВ 250 Ж АСА



■ Применение

- Для декоративного оформления выходов приточных или вытяжных вентиляционных систем бытовых, общественных и промышленных зданий.
- Для наружного настенного монтажа.

■ Конструкция

- Изготавливается из качественного и высокопрочного пластика.
- Многоэлементная конструкция.
- Оборудованы гравитационными жалюзи для предотвращения обратной тяги.
- Крепление с помощью шурупов.

■ Варианты цветового исполнения



белый коричневый бежевый

■ Модификации

Модели с круглым фланцем и гравитационными жалюзи (ВЖ): МВ 250/150 ВЖ АСА, МВ 250/200 ВЖ АСА



- Оснащены круглым соединительным фланцем для монтажа с воздуховодом \varnothing 150 (МВ 250/150 ВЖ АСА) или \varnothing 200 мм (МВ 250/200 ВЖ АСА).
- Оборудованы гравитационными жалюзи.



Модель с четырехсегментным фланцем и гравитационными жалюзи (ВЖД): МВ 250 ВЖД АСА



- Оснащена четырехсегментным соединительным фланцем изменяемого диаметра для монтажа с воздуховодом \varnothing 100-150 мм.
- Оборудована гравитационными жалюзи.



■ Габаритные размеры

Модель	Размеры, мм					Площадь живого сечения, м ²	Номер рисунка
	□B	□H	D	L	L1		
МВ 250 ВЖД АСА	250	214	100-150	15	41	0,0177-0,056	1, 2
МВ 250/150 ВЖ АСА	250	214	150	15	41	0,0177-0,056	1, 3
МВ 250/200 ВЖ АСА	250	214	200	15	41	0,0177-0,056	1, 4

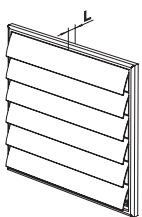


Рис. 1

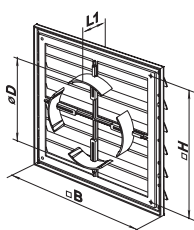


Рис. 2

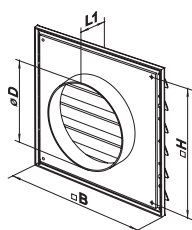


Рис. 3

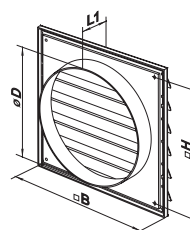


Рис. 4