VRV-BF

Клапаны обратные огнестойкие 400/2



Применение

- Обратный клапан предназначен для перекрытия воздушного потока в прямоугольных воздуховодах и предотвращения движения воздуха в обратном направлении при выключенной системе вентиляции. Минимальная скорость воздушного потока в сечении обратного клапана должна составлять не менее 4 м/с. Клапан рассчитан на работу при температуре 400 °С на протяжении 2-х часов.

Конструкция

- Клапаны изготавливаются из оцинкованной стали в канальном исполнении и имеют два присоединительных фланца. Гравитационные лопатки закреплены на вращающихся осях. Предусмотрена возможность применения в горизонтальном положении с лопатками направленными вверх.

Условное обозначение

VRV-BF - x

Серия
VRV-BF: клапан обратный огнестойкий

Размеры сечения клапана (AxB), см
50x30, 60x30, 60x35, 70x40, 70x50, 80x60, 90x70, 100x80, 120x90

Габаритные и присоединительные размеры, мм

Габаритные и присоединительные размеры клапанов стандартного ряда приведены в таблице ниже. Под заказ могут быть изготовлены другие типоразмеры клапанов.

Модель	AxB	CxK	ExF	D	Масса, кг
VRV-BF-50x30	500x300	520x320	545x342	83	5
VRV-BF-60x30	600x300	620x320	645x342	83	5,7
VRV-BF-60x35	600x350	620x370	645x392	83	5,8
VRV-BF-70x40	700x400	720x420	745x442	83	7,7
VRV-BF-70x50	700x500	720x520	745x542	83	9
VRV-BF-80x60	800x600	820x620	845x642	83	12,6
VRV-BF-90x70	900x700	920x720	945x742	83	15,3
VRV-BF-100x80	1000x800	1020x820	1045x842	83	18,4
VRV-BF-120x90	1200x900	1220x920	1245x942	83	23

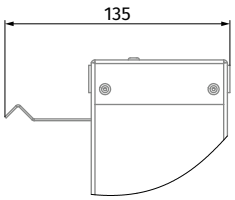

Длина вылета лопаток

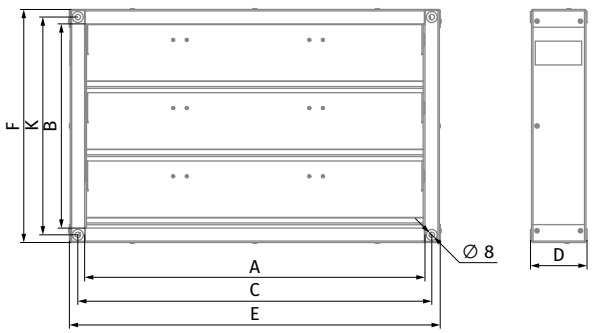

VRV-BF-50x30, VRV-BF-60x30, VRV-BF-60x35, VRV-BF-70x40, VRV-BF-70x50

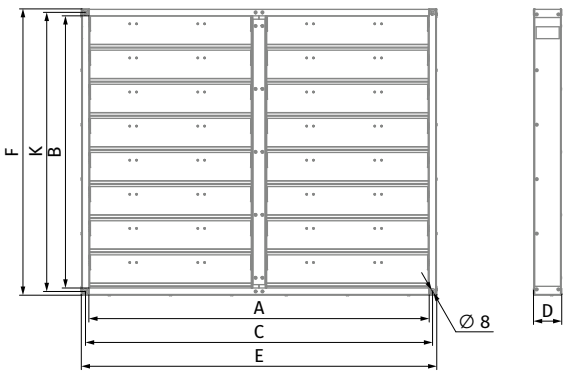

VRV-BF-80x60, VRV-BF-90x70, VRV-BF-100x80, VRV-BF-120x90